

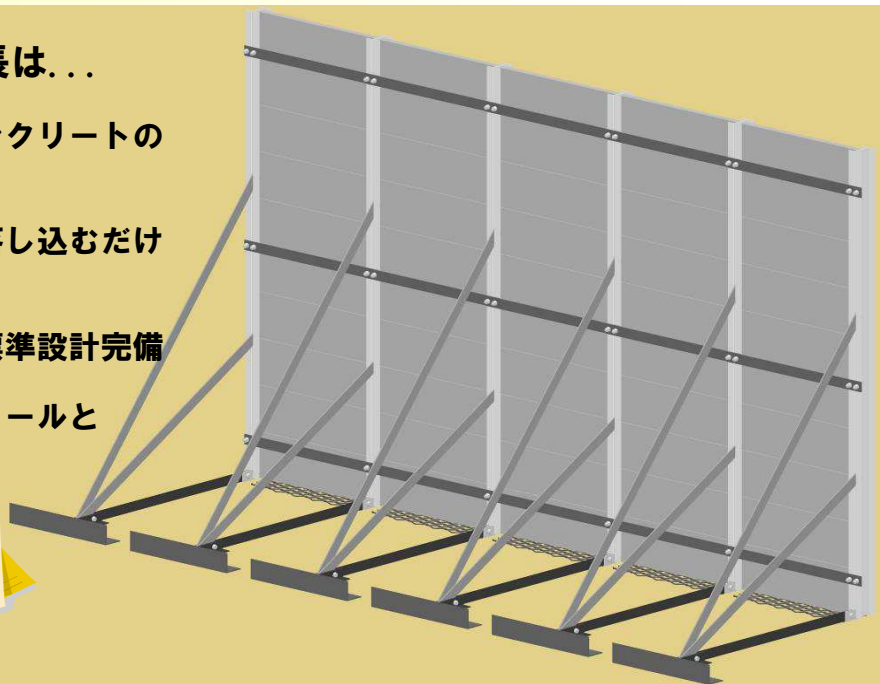
## コンクリート壁面の パネルLXWが新登場！



### ■ パネルLXW その特長は...

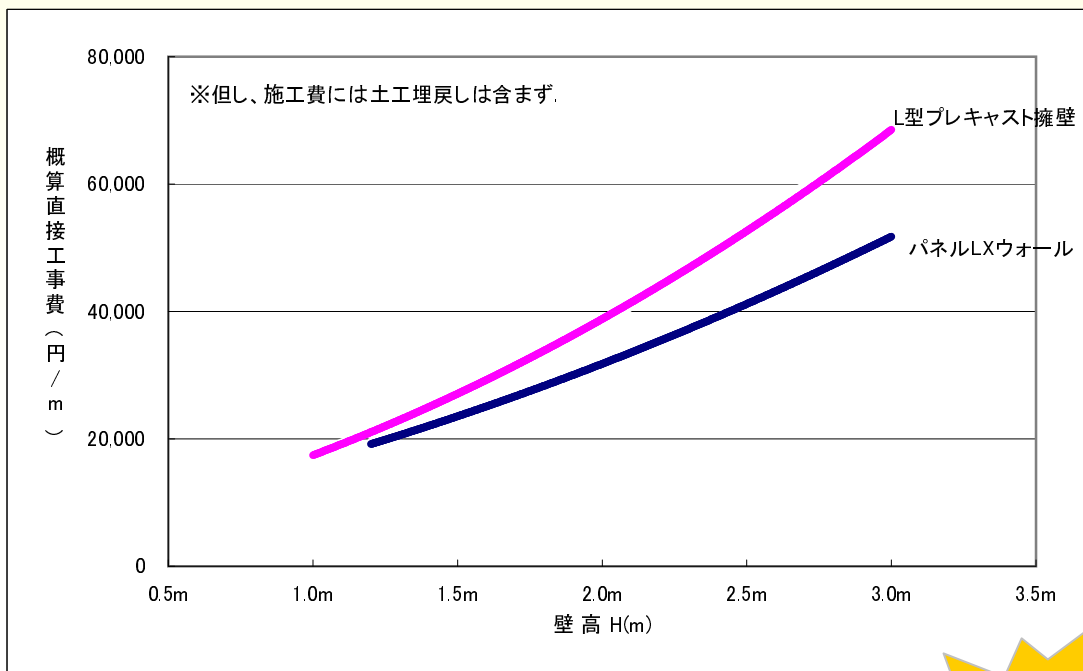
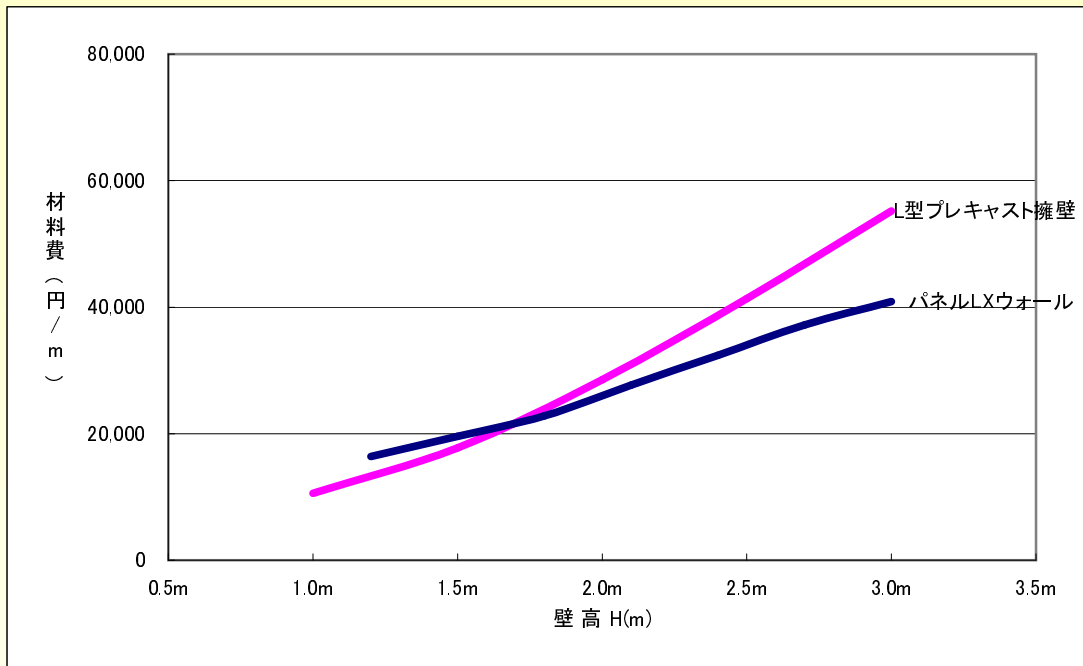
- 壁面パネル材に鉄筋コンクリートの柵板を使用
- 溝形鋼の縦支柱材間に落とし込むだけの簡単設置
- 柵板の高さ30cmごとに標準設計完備
- 構造は鋼製壁面のLXウォールと同じ控えアンカー式

- パネル重量 35kg/枚  
(ブロック積みの  
ブロックと同じくらい)
- パネルサイズ  
縦30cm × 横1.0m × 幅5cm





**まずは比べてみてください！ <L型プレキャスト擁壁との比較>**



■ どんな条件にも対応し易く、経済的なパネルLXW

**大型クレーン  
不要！**



★ 人力、若しくは小型重機で設置できます